

STATIONS BUS

ESPACE D'ATTENTE
DE PROTECTION
DES USAGERS



sommaire

 **STATIONS
BUS**



TECHNI-PRO AMENAGEMENTS

 **TOTEM
ARRÊTS DE BUS**

 **ASSISES**

LIGNE KUB
STATION BUS KUB

La station bus de la ligne Kub a été conçue avec un style architectural épuré. Elle offre comme atout la possibilité d'une signalétique sur 3 faces.

Caractéristiques techniques

- Une longueur : 3000 mm.
- Profondeur totale : 1550 mm.
- Hauteur : 2450 mm.
- Poteaux : acier 180 x 100 x 5 mm.
- Poutre horizontale : tube acier 120 x 120 mm.
- Toiture : polycarbonate épaisseur 8 mm protection, traité anti-UV.
- Bardage latéral et bardage de fond : verre sécurisé épaisseur 8 mm.
- Vitrine horaire : 750 x 750 mm (6 A4), épaisseur 30 mm en aluminium anodisé.
- Vitrine d'information : dimensions d'affichage 1750 x 1200 mm.
- Finition : acier peint sur galva selon nos coloris (voir page 10).
- Pose : scellement direct.



■ Réf. 306710

Modèles disponibles



Sans bardage latéral	Avec bardages latéraux	Avec vitrine d'information
Long. 3000 mm sans bardage latéral	Long. 3000 mm avec deux bardages latéraux	Long. 3000 mm avec une vitrine "2000" à gauche et un bardage latéral à droite
306710	306711	306712

Tous nos modèles sont livrés avec bardage de fond et vitrine horaire.

*Séigraphie non fournie



Ses tôles latérales sur poteaux et en haut de la cloison de fond vitrée permettent de bénéficier d'une grande surface pour de la signalétique*.



loi handicap

Dans sa version sans bardage latéral, la station bus Kub préserve le cheminement des piétons en conformité avec l'arrêté du 15 janvier 2007 relatif à l'accessibilité de la voirie et des espaces publics.



Réf. 306711 + 306720

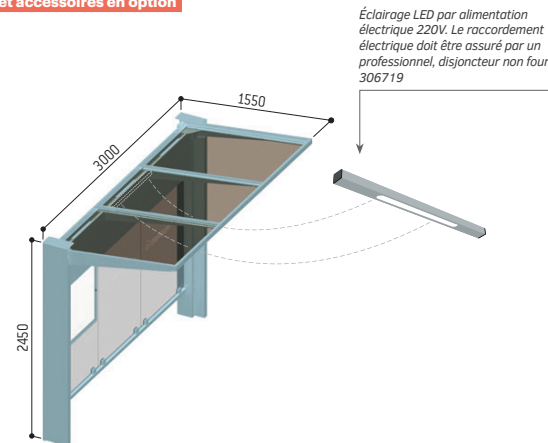


Réf. 306710 + 306721



Réf. 306711 + 306721

Dimensions et accessoires en option



Éclairage LED par alimentation électrique 220V. Le raccordement électrique doit être assuré par un professionnel, disjoncteur non fourni 306719

Attention : ne pas installer de banc ou d'assis-débout à proximité de la vitrine d'information afin de ne pas en bloquer l'ouverture.


Produits complémentaires

Retrouvez notre totem page 60



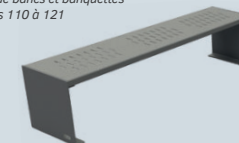
Réf. 529445

Retrouvez nos assis-débout page 61



Réf. 306721

Plus de bancs et banquettes pages 110 à 121



Réf. 306391

LIGNE VENISE
STATION BUS VENISE

Un style unique pour cette station en porte-à-faux. Le bardage de fond maintenu par deux poteaux uniques apporte une clarté sans égal.

Caractéristiques techniques

- Deux longueurs : 2500 ou 5000 mm.
- Profondeur totale : 1500 mm.
- Poteaux carrés : tube acier 120 x 120 mm.
- Hauteur sous toiture : mini 2250, maxi 2390 mm.
- Toiture : polycarbonate bronze épaisseur 8 mm, traité anti-UV.
- Cadre de toiture : bras acier galvanisé à chaud.
- Bardage latéral et bardage de fond : verre sécurisé épaisseur 8 mm.
- Fixation bardage : système de pincement en Zamak finition brossée.
- Plaque d'arrêt : hauteur 180 x largeur 815 mm, tôle acier galvanisé laquée RAL 9006.
- Vitrine horaire : 750 x 550 mm (4 A4), épaisseur 30 mm en aluminium anodisé.
- Information et publicité : caisson lumineux (dimensions d'affichage 1710 x 1160 mm) ou vitrine «2000» (dimensions d'affichage 1750 x 1200 mm).
- Finition : peint sur galva selon nos coloris (voir page 10).
- Pose : scellement direct.



■ Réf. 529661



loi handicap
mélions-la en place
pour que chacun
trouve sa place

PROCITY

Dans sa version sans bardage latéral, la station bus Venice préserve le cheminement des piétons en conformité avec l'arrêté du 15 janvier 2007 relatif à l'accessibilité de la voirie et des espaces publics.



Réf. 529651

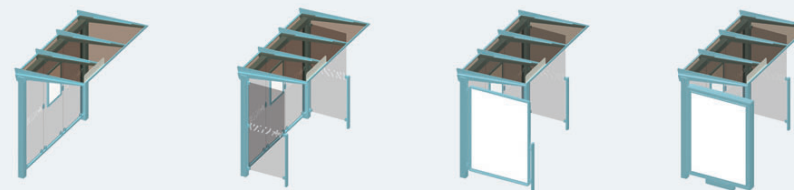


Réf. 529650 + 209147



Réf. 529652

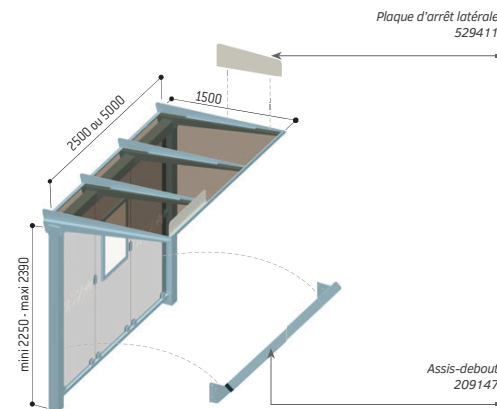
Modèles disponibles



Sans bardage latéral	Avec bardages latéraux	Avec vitrine "2000"	Avec caisson d'affichage lumineux
Long. 2500 mm sans bardage latéral 529650	Long. 2500 mm avec deux bardages latéraux 529651	Long. 2500 mm avec une vitrine "2000" et un bardage latéral 529652	Long. 2500 mm avec un caisson lumineux et un bardage latéral 529653
Long. 5000 mm sans bardage latéral 529660	Long. 5000 mm avec deux bardages latéraux 529661	Long. 5000 mm avec une vitrine "2000" et un bardage latéral 529662	Long. 5000 mm avec un caisson lumineux et un bardage latéral 529663

Tous nos modèles sont livrés avec bardage de fond, vitrine horaire et plaque d'arrêt.

Dimensions et accessoires en option



Toutes nos stations bus Venice sont disponibles en version LED, consultez-nous.



Attention : ne pas installer de banc ou d'assis-débout à proximité du caisson lumineux ou de la vitrine "2000" afin de ne pas en bloquer l'ouverture.

Produits complémentaires



LIGNE CONVIVIALE®
STATION BUS CONVIVIALE®

Grâce à son élégance et sa grande modularité, la station bus Conviviale® s'adapte à tous les lieux de pose et permet de se conformer à la législation sur l'accessibilité de la voirie.

Caractéristiques techniques

- Une longueur : 3000 mm.
- Profondeur totale : 1500 mm.
- Extension par module intermédiaire : 1000 mm.
- Poteaux : tube acier 100 x 60 mm.
- Hauteur sous toiture : 2200 mm.
- Toiture : vitrage en PMMA fumé 6 mm insensible aux UV.
- Cadre de toiture : tube acier 40 x 40 mm avec gouttière.
- Haubans : tôle acier épaisseur 3 mm.
- Bardage latéral et bardage de fond : verre sécurisé épaisseur 8 mm ou acier selon modèle.
- Fixation bardage : système de pincement en Zamak finition brossée.
- Plaque d'arrêt : hauteur 160 x largeur 900 mm, tôle acier galvanisé laquée RAL 9006.
- Vitrine horaire : 750 x 750 mm (6 A4), épaisseur 30 mm en aluminium anodisé.
- Information et publicité : caisson lumineux (dimensions d'affichage 1710 x 1160 mm) ou vitrine «2000» (dimensions d'affichage 1750 x 1200 mm).
- Finition : peint sur galva selon nos coloris (voir page 10).
- Pose : scellement direct.



■ Réf. 529362



LES PRODUITS

Une station bus qui s'étend à l'infini grâce au module intermédiaire de 1000 mm.

loi handicap

mettons-la en place pour que chacun trouve sa place

Dans sa version sans bardage latéral, la station bus Conviviale® préserve le cheminement des piétons en conformité avec l'arrêt du 15 janvier 2007 relatif à l'accessibilité de la voirie et des espaces publics.

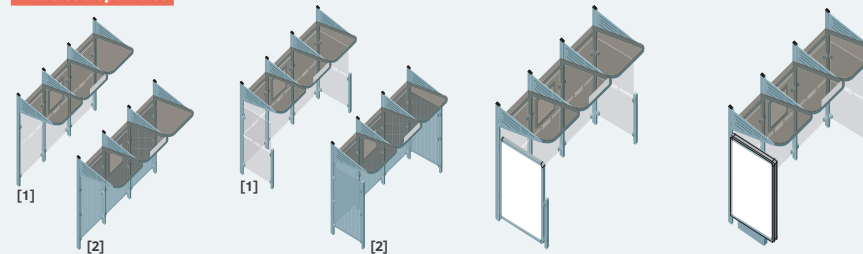


Réf. 529435 + 209115



Réf. 529368 + 529367 + 209159

Modèles disponibles



Bardages en verre sécurisé [1]

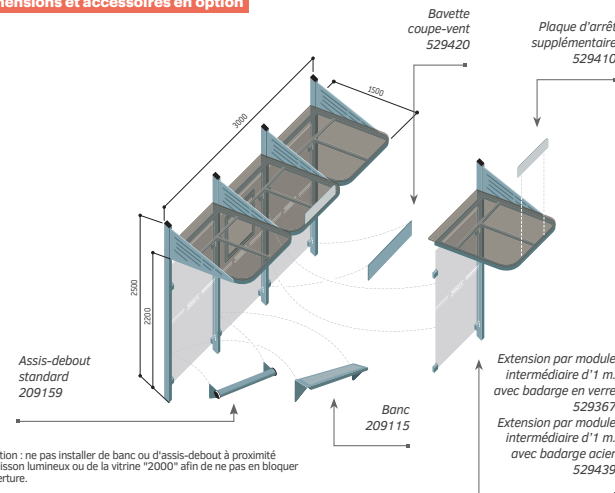
Sans bardage latéral	Avec bardages latéraux	Avec vitrine d'information "2000"	Avec caisson d'affichage lumineux
Long. 3000 mm sans bardage latéral 529360	Long. 3000 mm avec un bardage latéral à droite 529361	Long. 3000 mm avec une vitrine "2000" à gauche et un bardage latéral à droite 529386	Long. 3000 mm avec un caisson lumineux à gauche et un bardage latéral à droite 529388
	Long. 3000 mm avec un bardage latéral à gauche 529368	Long. 3000 mm avec une vitrine "2000" à droite et un bardage latéral à gauche 529385	Long. 3000 mm avec un caisson lumineux à droite et un bardage latéral à gauche 529366
	Long. 3000 mm avec deux bardages latéraux 529362		

Bardages en acier [2]

Sans bardage latéral	Avec bardages latéraux
Long. 3000 mm sans bardage latéral 529435	Long. 3000 mm avec deux bardages latéraux 529438
	Long. 3000 mm avec un bardage latéral à gauche 529437
	Long. 3000 mm avec un bardage latéral à droite 529436

Tous nos modèles sont livrés avec bardage de fond, vitrine horaire et plaque d'arrêt.

Dimensions et accessoires en option



Éclairage LED par panneau photovoltaïque discrètement installé sur la toiture.

Réf. 509040

Éclairage LED par alimentation électrique 220V. Le raccordement électrique doit être assuré par un professionnel, disjoncteur non fourni.

Réf. 509045

Produits complémentaires

Retrouvez nos cendriers page 172

Réf. 206676

Retrouvez nos assis-débout page 61

Réf. 306721

Plus de bancs et banquettes pages 110 à 121

Réf. 209020

STATION BUS MODULO

La station bus Modulo offre une belle capacité d'accueil grâce à sa profondeur proche des 2 mètres. Son allure est simple et élançée grâce à sa toiture légèrement courbée.

Caractéristiques techniques

- Deux longueurs : 2500 ou 5000 mm.
- Profondeur totale : 2000 mm.
- Poteaux : tube acier 70 x 70 mm.
- Hauteur sous toiture : mini 1980 mm, maxi 2250 mm.
- Toiture : profilés en aluminium anodisés, traverses en tube acier 40 x 40 mm et panneaux en polycarbonate alvéolaire épaisseur 10 mm traité anti-UV.
- Bardage latéral et bardage de fond : verre sécurisé épaisseur 5 mm.
- Fixation bardage : système de pincement en Zamak finition brossée.
- Information et publicité : vitrine "2000" finition anodisé (dimensions d'affichage 1270 x 1160 mm).
- Finition : peint sur galva selon nos coloris (voir page 10).
- Pose : scellement direct ou sur platines.
- Option vitrine horaire : 750 x 550 mm (4 A4), épaisseur 30 mm en aluminium anodisé.



■ Réf. 529670



Une station bus épurée, permettant un positionnement prix intéressant.



Réf. 529671



Réf. 529670 + 209147 + 529445



Réf. 529672 + 505045

Modèles disponibles



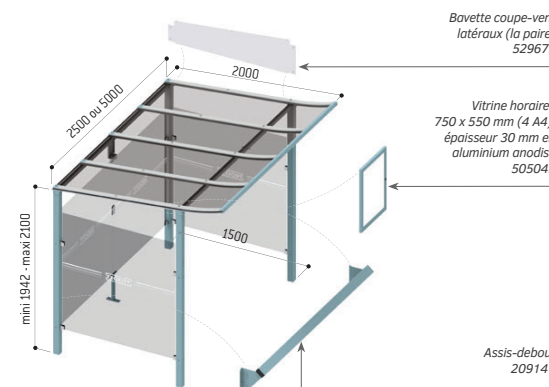
Sans bardage latéraux	NOUVEAUTÉ	
	Scellement direct	Sur platines
Long. 2500 mm sans bardage latéral	529674	599674
Long. 5000 mm sans bardage latéral	529675	599675

Avec bardages latéraux	NOUVEAUTÉ	
	Scellement direct	Sur platines
Long. 2500 mm avec deux bardages latéraux	529670	599670
Long. 5000 mm avec deux bardages latéraux	529671	599671

Avec vitrine d'information "2000"	NOUVEAUTÉ	
	Scellement direct	Sur platines
Long. 2500 mm avec une vitrine "2000" anodisé et un bardage latéral	529672	599672
Long. 5000 mm avec une vitrine "2000" anodisé et un bardage latéral	529673	599673

Tous nos modèles sont livrés avec bardage de fond.

Dimensions et accessoires en option



Attention : ne pas installer de banc ou d'assis-débout à proximité de la vitrine "2000" afin de ne pas en bloquer l'ouverture.



Réf. 529679



Réf. 209147

Produits complémentaires



Retrouvez notre totem page 60

Réf. 529445



Retrouvez nos assis-débout page 61

Réf. 306720



Plus de bancs et banquettes pages 110 à 121

Réf. 209164

STATION BUS MILAN

Une station bus aux lignes contemporaines. Son allure assumée s'intégrera parfaitement dans tout type d'environnement.

Caractéristiques techniques

- Deux longueurs : 2500 ou 5000 mm.
- Profondeur totale : 1600 mm.
- Poteaux carrés : tube acier 80 x 80 mm sur platines.
- Hauteur sous toiture : mini 2275 mm, maxi 2480 mm.
- Toiture : panneaux en polycarbonate alvéolaire 10 mm traités anti-UV.
- Cadre de toiture : deux traverses en tube acier galvanisé 60 x 60 mm.
- Bardage latéral et bardage de fond : verre sécurisé épaisseur 8 mm.
- Fixation bardage : système de pincement en Zamak finition brossée.
- Vitrine horaire : 750 x 550 mm (4 A4), épaisseur 30 mm en aluminium anodisé.
- Information et publicité : caisson lumineux (dimensions d'affichage 1710 x 1160 mm) ou vitrine «2000» (dimensions d'affichage 1750 x 1200 mm).
- Finition : peint sur galva selon nos coloris (voir page 10).
- Pose : sur platines.



■ Réf. 529243+529407+529409



LES PRODUITS

La station bus Milan peut être proposée en monochrome ou en bicolore.



Réf. 529242 + 209147

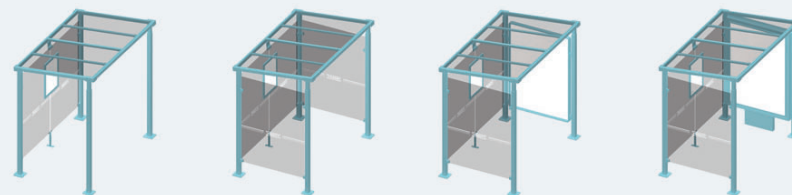


Réf. 529230



Réf. 529242

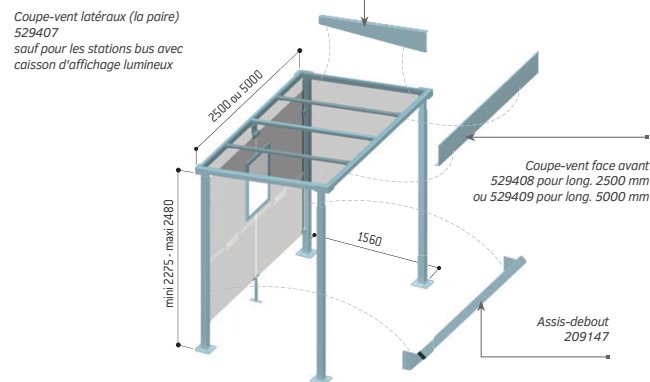
Modèles disponibles



Sans bardage latéral	Avec bardages latéraux	Avec vitrine d'information "2000"	Avec caisson d'affichage lumineux
Long. 2500 mm sans bardage latéral 529238	Long. 2500 mm avec un bardage latéral 529240	Long. 2500 mm avec une vitrine "2000" et un bardage latéral 529246	Long. 2500 mm avec un caisson lumineux et un bardage latéral 529230
Long. 5000 mm sans bardage latéral 529239	Long. 2500 mm avec deux bardages latéraux 529242	Long. 5000 mm avec une vitrine "2000" et un bardage latéral 529247	Long. 5000 mm avec un caisson lumineux et un bardage latéral 529231
	Long. 5000 mm avec un bardage latéral 529241		
	Long. 5000 mm avec deux bardages latéraux 529243		

Tous nos modèles sont livrés avec bardage de fond et vitrine horaire.

Dimensions et accessoires en option



Attention : ne pas installer de banc ou d'assis-debout à proximité du caisson lumineux ou de la vitrine "2000" afin de ne pas en bloquer l'ouverture.

* Sérigraphie non fournie



Réf. 529407 + 529408



Réf. 209147

Produits complémentaires



Réf. 229445



Réf. 209184



Réf. 209636

STATION BUS VOÛTE

Un design épuré pour des stations bus de haute qualité qui s'inséreront harmonieusement dans tous les sites ruraux ou urbains.

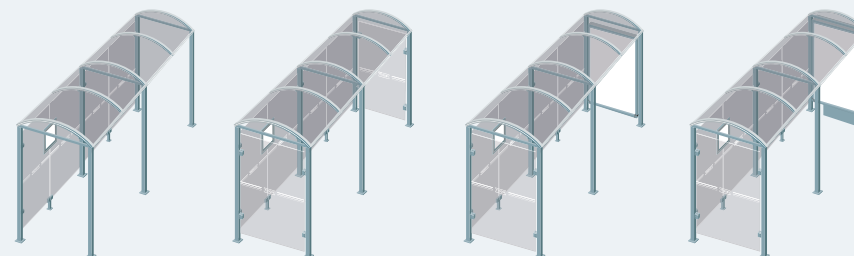
Caractéristiques techniques

Deux longueurs : 2500 ou 5000 mm.
 Profondeur totale : 1600 mm.
 Poteaux carrés : tube acier 80 x 80 mm sur platines.
 Hauteur sous toiture : 2500 mm.
 Toiture : voûte en polycarbonate alvéolaire 6 mm traité anti-UV.
 Cadre de toiture : traverses en tube aluminium 40 x 60 mm et gouttières en profilé aluminium. Arceaux en profilé aluminium cintré.
 Bardage latéral et bardage de fond : verre sécurisé épaisseur 8 mm.
 Fixation bardage : système de pincement en Zamak finition brossée.
 Vitrine horaire : 750 x 550 mm (4 A4), épaisseur 30 mm en aluminium anodisé.
 Information et publicité : caisson lumineux (dimensions d'affichage 1710 x 1160 mm) ou vitrine «2000» (dimensions d'affichage 1750 x 1200 mm).
 Finition : peint sur galva selon nos coloris (voir page 10).
 Pose : sur platines.



■ Réf. 529308 + 529412

Modèles disponibles



Sans bardage latéral

Long. 2500 mm sans bardage latéral 529208

Long. 5000 mm sans bardage latéral 529209

Avec bardages latéraux

Long. 2500 mm avec un bardage latéral 529308

Long. 2500 mm avec deux bardages latéraux 529318

Long. 5000 mm avec un bardage latéral 529309

Long. 5000 mm avec deux bardages latéraux 529319

Avec vitrine d'information "2000"

Long. 2500 mm avec une vitrine "2000" et un bardage latéral 529338

Long. 5000 mm avec une vitrine "2000" et un bardage latéral 529339

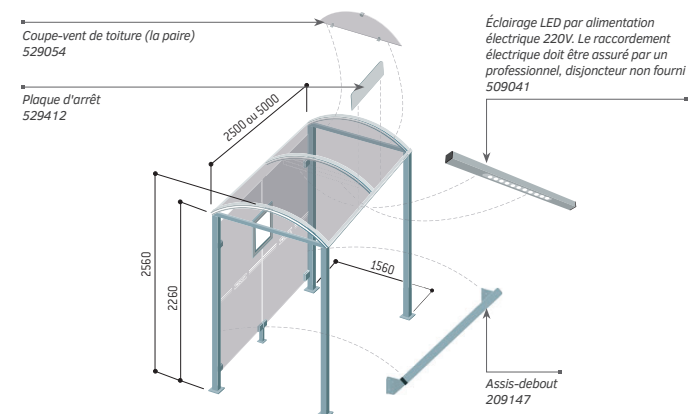
Avec caisson d'affichage lumineux

Long. 2500 mm avec un caisson lumineux et un bardage latéral 529358

Long. 5000 mm avec un caisson lumineux et un bardage latéral 529359

Tous nos modèles sont livrés avec bardage de fond et vitrine horaire.

Dimensions et accessoires en option



Attention : ne pas installer de banc ou d'assis-débout à proximité du caisson lumineux ou de la vitrine "2000" afin de ne pas en bloquer l'ouverture.

* Sérigraphie non fournie

Produits complémentaires

Retrouvez nos corbeilles pages 126 à 137

Réf. 208141



Retrouvez nos assis-débout page 61

Réf. 209161



Plus de bancs et banquettes pages 110 à 121

Réf. 209160



LIGNE PROVINCE STATION BUS PROVINCE

La station bus Province bénéficie d'une identité visuelle forte grâce à ses 4 pommeaux au choix, ses colliers et ses embases distinctives. Elle sera ainsi en parfaite harmonie avec le mobilier urbain de la même collection.

Caractéristiques techniques

- Deux longueurs : 2500 ou 5000 mm.
- Profondeur totale : 1733 mm.
- Poteaux ronds : tubes aluminium épaisseur 3 mm, ø 76 mm sur platines.
- Embases et colliers : en aluminium moulé.
- Hauteur sous toiture : 2500 mm.
- Toiture : voûte en polycarbonate alvéolaire 6 mm traité anti-UV.
- Cadre de toiture : deux traverses en tube aluminium 40 x 60 mm et deux gouttières en profilé aluminium. Arceaux en profilé aluminium cintré.
- Bardage latéral et bardage de fond : verre sécurisé épaisseur 8 mm.
- Fixation bardage : système de pincement en aluminium moulé.
- Vitrine horaire : 750 x 550 mm (4 A4), épaisseur 30 mm en aluminium anodisé.
- Information et publicité : caisson lumineux (dimensions d'affichage 1710 x 1160 mm) ou vitrine «2000» (dimensions d'affichage 1750 x 1200 mm).
- Finition : peint selon nos coloris (voir page 10).
- Pose : sur platines.



■ Réf. 529384 + 529412



LIGNE PROVINCE

Harmonisez votre mobilier grâce aux 4 pommeaux au choix.



Réf. 529330+ 209160

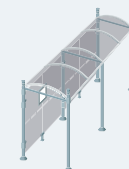


Réf. 529354 + 209160




Réf. 529312

Modèles disponibles



Sans bardage latéral



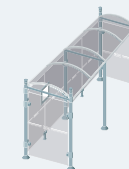
	City	Agora	Boule	Inox brossé
Long. 2500 mm sans bardage latéral	529220	529221	529222	529224
Long. 5000 mm sans bardage latéral	529225	529226	529227	529229



Avec vitrine d'information "2000"



	City	Agora	Boule	Inox brossé
Long. 2500 mm avec une vitrine "2000" et un bardage latéral	529330	529332	529334	529383
Long. 5000 mm avec une vitrine "2000" et un bardage latéral	529331	529333	529335	529384



Avec bardages latéraux



	City	Agora	Boule	Inox brossé
Long. 2500 mm avec un bardage latéral	529300	529302	529304	529327
Long. 2500 mm avec deux bardages latéraux	529310	529312	529314	529423
Long. 5000 mm avec un bardage latéral	529301	529303	529305	529422
Long. 5000 mm avec deux bardages latéraux	529311	529313	529315	529424



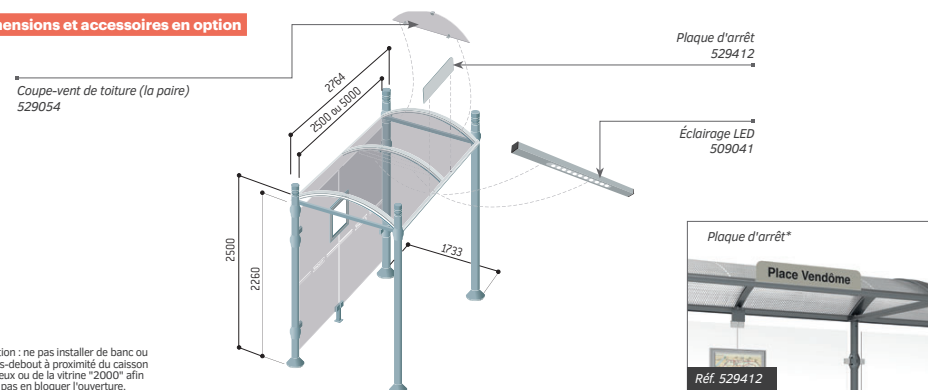
Avec caisson d'affichage lumineux



	City	Agora	Boule	Inox brossé
Long. 2500 mm avec un caisson lumineux et un bardage latéral	529350	529352	529354	529396
Long. 5000 mm avec un caisson lumineux et un bardage latéral	529351	529353	529355	529397

Tous nos modèles sont livrés avec bardage de fond et vitrine horaire.

Dimensions et accessoires en option



Attention : ne pas installer de banc ou d'assis-debout à proximité du caisson lumineux ou de la vitrine "2000" afin de ne pas en bloquer l'ouverture.

* Sérigraphie non fournie

Produits complémentaires



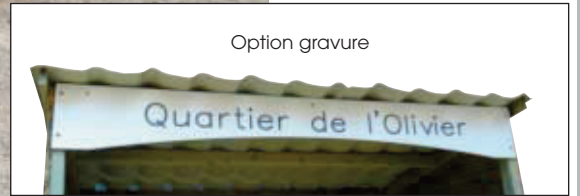
Réf. 229445



Réf. 209177



Réf. 209332



MOBILIER URBAIN
JEUX
FESTIF
COMMUNICATION
INTÉRIEUR
ACCESSOIRES

1 abri bus Lancelot

Caractéristiques

- En Pin du Nord traité autoclave classe IV sans C.C.A. (sans Cuivre, Chrome ni Arsenic)
- Panneau pré-monté avec paroi en clin épaisseur 21 mm traité autoclave classe III sans C.C.A. sur cadre section 68 x 45 mm
- Toiture en tôle ondulée coloris tuile orangée à visser sur structure avec vis de bardage auto perforant fourni
- Vitre en polycarbonate épaisseur 6 mm
- Banc à fixer sur toute la longueur de l'abri
- Bandeau en compact coloris voir nuancier
- Fixation par équerres sur dalle béton ou plot béton
- Livré prêt à monter avec visserie inox A2 et notice de montage
- Option : possibilité de gravure du bandeau

Références

- Abri Lancelot 2 m - bandeau vert RAL 6010 : **22350**
- Abri Lancelot 3 m - bandeau vert RAL 6010 : **22351**
- Abri Lancelot 2 m - bandeau autre : **22352**
- Abri Lancelot 3 m - bandeau autre : **22353**
- Option gravure 20 lettres maxi : **22354**
- Option gravure 21 à 40 lettres : **22355**

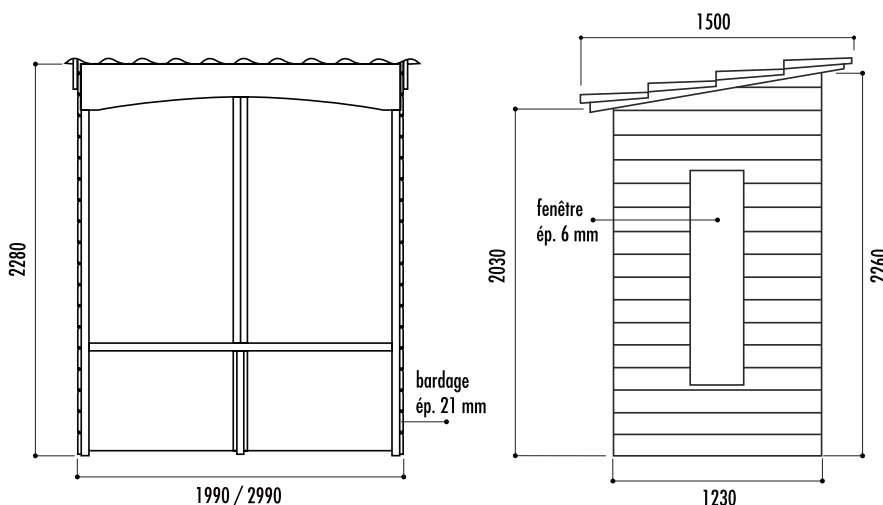
Structure : Pin traité autoclave

Couleurs bandeau :

- RAL 4008
- RAL 2010
- RAL 1033
- RAL 6010
- RAL 6018
- Pantone 374 C
- Blanc
- Pantone 394 C



Option gravure



2 abri voyageur Vittoria

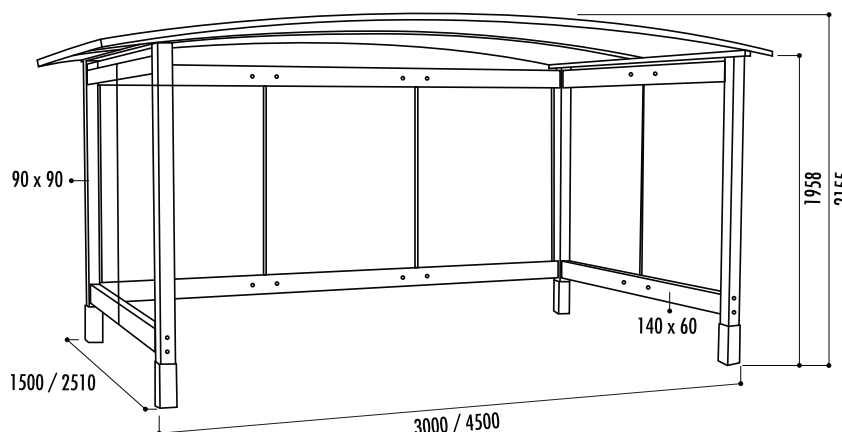
Caractéristiques

- Structure : poteaux et traverses en pin lamellé collé traité autoclave classe IV. Finition lasuré naturel. Pieds réglables en hauteur sur platine (20 x 20 cm). Visserie anticorrosion
- Toit : couverture arrondie 2 faces en polycarbonate alvéolaire traité anti-UV, pincées entre les arceaux
- Habillage : fond et côtés en verre trempé clair "securit" 8 mm, fixé par vis poëlier, canon nylauto et joint poli industriel
- Fixation par vis d'ancrage ou résine chimique.
- Poids : long. 3 m : 350 kg ; long. 4,5 m : 450 kg
- Plan d'implantation sur demande

Références

- Abri Vittoria 3 x 1,5 m : **22680**
- Abri Vittoria 4,5 x 2,5 m : **22700**

Structure : Pin traité autoclave



3 abri voyageur Viareggio

Caractéristiques

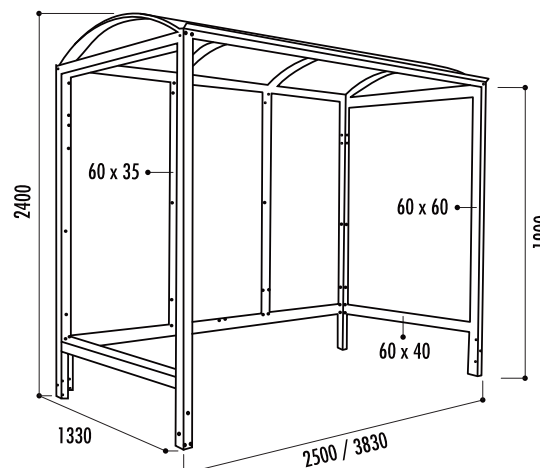
- Profil en acier galvanisé épaisseur 2,5 mm, finition peinture polyester thermodurcissable cuite à 200°C, insensible aux UV, voir nuancier
- Ossature en tube carré (avec 2 ailes de 30 mm) soudé sur platine 200 x 200 mm, épaisseur 5 mm (réglables dans les poteaux), avec fixation par tiges filetées (2 par platines)
- Couverture en polycarbonate alvéolaire anti-UV, épaisseur 4,5 mm, avec chéneaux récupérant les eaux de pluie. Bardage en verre trempé securit épaisseur 5 mm, posé en appui sur feuillure
- Traverses en tube 60 x 35 mm (1 aile de 25 mm) et longerons 60 x 40 mm (avec 1 aile de 35 mm).
- Équerre de renfort reliant les traverses aux poteaux.
- Visserie inox
- Fixation par platines
- Livré prêt à monter avec notice de montage et visserie
- Poids : long. 2,5 m : 285 kg ; long. 3,83 m : 385 kg
- Plan d'implantation sur demande

Références

- Abri Viareggio 2,5 x 1,33 m : **22720**
- Abri Viareggio 3,83 x 1,33 m : **22740**

Couleurs :

- RAL 3020
- RAL 9005
- RAL 9010
- RAL 7016
- RAL 5010
- RAL 3004
- RAL 6005
- RAL 8017



Même si le bois est traité autoclave, des fissures peuvent apparaître ; le bois est un matériau vivant qui continue à évoluer même après traitement.



2 Abri bus
+ 2 bardages latéraux



2 Combinaisons possibles : abri bus
+ paroi coupe vent côté droit ou gauche



3 Combinaisons possibles :
bardage côté droit ou gauche



Vitrage latéral
en option

1 abri bus Andria

Référence
Abri bus Andria : 11120 + couleur

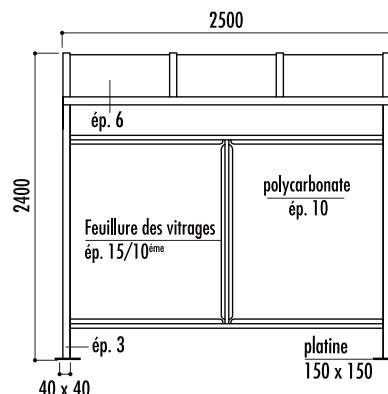
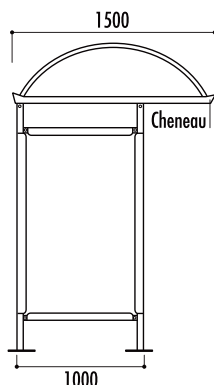
Caractéristiques

- En acier galvanisé avec finition peinture époxy (voir RAL)
- Ossature en tube carré et profilé en tôle, feuillure des vitrages en tôle pliée
- Fixation par platine soudée avec 4 perçages Ø 13 mm
- Les bardages latéraux et fond sont en polycarbonate alvéolaire
- Gouttière à l'avant et à l'arrière de l'abri
- Poids : 200 kg

Couleurs

- RAL 5011 ● RAL 9005 ● RAL 6005 ● RAL 3020

Autres RAL, nous consulter.



2 abri bus Savone

Références

- Abri bus Savone + 2 bardages latéraux : 11130 + couleur
- Abri bus Savone + paroi coupe vent à droite : 11140 + couleur
- Abri bus Savone + paroi coupe vent à gauche : 11150 + couleur

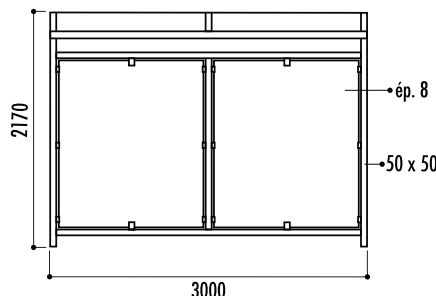
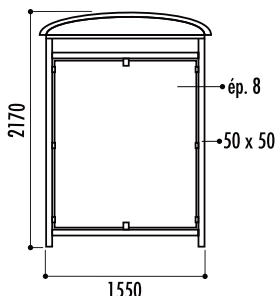
Caractéristiques

- En acier 50 x 50 mm, finition sablage, métallisation et thermolaquage (voir RAL)
- Bardage de fond ou latéral en plexiglas transparent de 8 mm d'épaisseur
- Toiture en polycarbonate alvéolaire
- L'abri bus toit vouté se transforme en abri fumeur grâce à une paroi coupe-vent
- Fixation par platines
- Poids : 250 kg, 300 kg pour le modèle avec paroi coupe-vent

Couleurs

- RAL 5010 ● RAL 9005 ● RAL 6005 ● RAL 3004

Autres RAL, nous consulter.



3 abri bus Pise

Référence
Abri bus Pise : 11110 + couleur

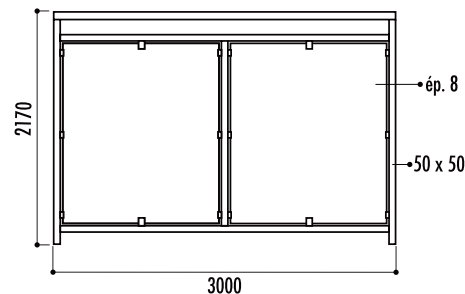
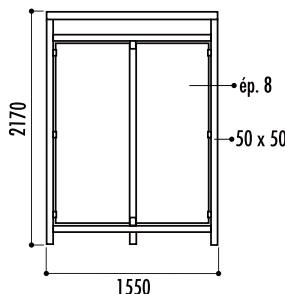
Caractéristiques

- En acier 50 x 50 mm
- Finition sablage et thermolaquage (voir RAL)
- Fond et côté en plexiglas transparent : épaisseur 8 mm
- Toiture en bac acier galvanisé et laqué couleur crème
- Fixation par platines
- Poids : 250 kg

Couleurs

- RAL 5010 ● RAL 9005 ● RAL 6005 ● RAL 3004

Autres RAL, nous consulter.



4 abri bus Parme

Références
Abri bus Parme long. 305 cm : 11090 + couleur
Abri bus Parme long. 385 cm : 11100 + couleur

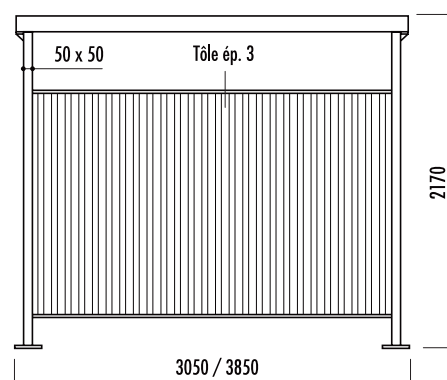
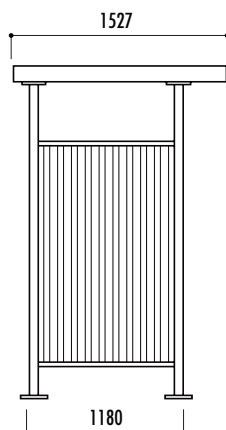
Caractéristiques

- En acier galvanisé finition peinture époxy et laqué avec sous couche polyuréthane (voir RAL)
- Cadre toiture en profilé métal épaisseur 3 mm, toiture en tôle prélaquée finition couleur rouge brique ou bleu ardoise côté extérieur et sable à l'intérieur
- Bardage de fond ou latéral en tôle prélaquée finition couleur sable ou gris (vitrage polycarbonate transparent, nous consulter)
- Fixation par ancrage sur sol dur (béton) avec 4 perçages sur platine soudée au bout des poteaux du cadre
- Poids : 190 kg (long. 305 cm) ou 240 kg (long. 385 cm)
- Livré prêt à monter avec visserie et notice de montage

Couleurs

- RAL 7021 ● RAL 9005 ● RAL 6005 ● RAL 3005

Autres RAL, nous consulter.



TOTEM ARRÊT DE BUS MILAN

Peu encombrant, ce totem est idéal dans les espaces restreints ou en complément aux stations bus.

Longueur : 440 mm.
 Hauteur hors sol : 2160 mm.
 Cadre : tube acier 60 x 40 mm.
Vitrine simple ou double face : cadre aluminium anodisé épaisseur 30 ou 75 mm, deux serrures, vitrage Plexichocs® épaisseur 4 mm, hauteur 900 x largeur 215 mm (dimensions d'affichage).
Support signalétique : tôle acier galvanisé, laquée RAL 9006, surface utile hauteur 200 x largeur 310 mm.
Finition : peint sur zinc selon nos coloris (voir page 10).
Pose : scellement direct.

Totem arrêt de bus Milan simple face	529440
Totem arrêt de bus Milan double face	529445



■ Réf. 529440

LES PRODUITS

Un style intemporel et un maximum de surface d'affichage grâce à sa version double face.



Réf. 529445 + 209161



Réf. 529445

LIGNE KUB ■ ASSIS-DEBOUT KUB.

Un assis-debout contemporain proposant un choix de matières, tout acier ou acier et bois.

Structure : acier épaisseur 8 mm, peint sur zinc selon nos coloris (voir page 10).
Assise : en acier ou en bois.
Longueur : 1200 mm.
Hauteur d'assise : 775 mm.
Versión tout acier : assise en acier galvanisé peint selon nos coloris (voir page 10).
Versión acier et bois : assise en bois exotique, lasuré chêne clair ou acajou.
Pose : sur platines.

Assis-debout tout acier	306721
Assis-debout bois-acier	306720



■ Réf. 306721



■ Réf. 306720




BANCS ET BANQUETTES

Retrouvez toutes nos assises pages 110 à 121



Réf. 306721



Réf. 206108

LIGNE PROVINCE ASSIS-DEBOUT ESTORIL

Un modèle dont les rondeurs seront la garantie d'une harmonie réussie avec les autres assises de la gamme Estoril.

Structure : tube acier ø 76 mm.
4 pommeaux au choix : City, Agora, Boule ou Inox brossé.
Assise : tôle acier perforée de 2 mm, cerclée d'un tube acier ø 38 mm.
Longueur : 1112 mm.
Largeur d'assise : 345 mm.
Hauteur d'assise : 747 mm.
Finition : peint sur zinc selon nos coloris (voir page 10).
Fixation : scellement direct.



■ Réf. 209155



Références	209155	209156	209157	209162
------------	--------	--------	--------	--------

ASSIS-DEBOUT OSLO

Un assis-debout très confortable au design discret, pour le repos des usagers dans un encombrement minimum.

Structure : tube acier ø 76 mm.
Assise : tôle acier perforée de 2,5 mm, plis écrasés et angles arrondis de sécurité aux extrémités.
Longueur : 900 mm.
Largeur d'assise : 250 mm.
Hauteur d'assise : 747 mm.
Finition : peint sur zinc selon nos coloris (voir page 10).
Fixation : scellement direct.
Option : embase décorative.

Assis-debout scellement direct	209161
Option embase décorative	206108



■ Réf. 209161 + 206108