




AMÉNAGEMENT DE LA RUE

HARMONIE
& PROTECTION
DE LA VILLE



sommaire

**BARRIÈRES
DE VILLE**



TECHNI-PRO AMENAGEMENTS




AMÉNAGEMENT DE LA RUE / BARRIÈRES DE VILLE

BARRIÈRE MAIN COURANTE LISBONNE

Un grand classique de l'univers urbain : une croix de Saint-André pour le dessin et une main courante au confort tactile inégalé qui, grâce à son léger débordement du cadre, permet une installation en ligne continue.

Deux longueurs : 1000 ou 1500 mm.
Trois cadres : simple croix, rosace ou grillagé.
Hauteur hors sol : 1000 mm.
Poteaux : tubes acier 35 x 35 mm.
Finition : acier peint sur zinc selon nos coloris (voir page 10).
Fixation : scellement direct (platinas en option).
Peut être rendue amovible grâce au kit d'amovibilité Serrubloc®, voir page 24.

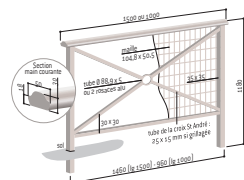
	simple croix	long. 1000 mm	206200
	simple croix	long. 1500 mm	206201
	rosace	long. 1000 mm	206232
	rosace	long. 1500 mm	206233
	grillagé	long. 1000 mm	206220
	grillagé	long. 1500 mm	206221



■ Réf. 206201



Ref. 206221

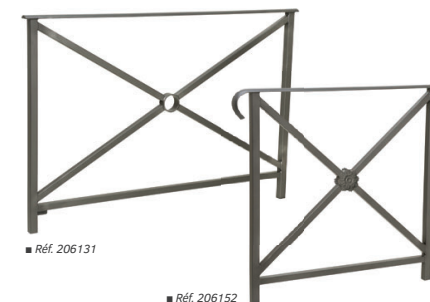


BARRIÈRE MAIN COURANTE HÉRITAGE

Sa main courante en acier massif avec ou sans rosace, ses versions avec ou sans rosace, espacées ou en continu, multiplient les solutions d'implantation.

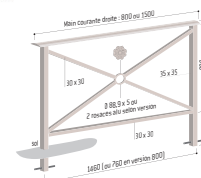
Deux longueurs : 800 ou 1500 mm.
Deux cadres : simple croix ou rosace.
Trois mains courantes : sans rosace, simple rosace ou double rosace.
Hauteur hors sol : 1000 mm.
Poteaux : tubes acier 35 x 35 mm.
Finition : acier peint sur zinc selon nos coloris (voir page 10).
Fixation : scellement direct (platinas en option).
Peut être rendue amovible grâce au kit d'amovibilité Serrubloc®, voir page 24.

		Sans rosace	Simple rosace	Double rosace	
	simple croix	long. 800 mm	206130	206140	206150
	simple croix	long. 1500 mm	206131	206141	206151
	rosace	long. 800 mm	206132	206142	206152
	rosace	long. 1500 mm	206133	206143	206153



■ Réf. 206131

■ Réf. 206152



LES PRODUITS

La barrière Héritage offre de multiples possibilités d'implantation grâce à ses versions avec ou sans rosace.

Toutes nos barrières sont amovibles. Voir option page 24.



Ref. 206151



Ref. 206221



Ref. 206201



Ref. 206201



Ref. 206131



Ref. 206150



Ref. 206133



AMÉNAGEMENT DE LA RUE / BARRIÈRES DE VILLE

LIGNE VENISE
BARRIÈRE MAIN COURANTE
VENISE

Une barrière pour les villes de demain en parfaite harmonie avec les autres produits de la ligne Venise. Conçue pour embellir, protéger et donner une identité forte à vos espaces publics.

Deux longueurs : 1000 ou 1500 mm.
Trois cadres : simple croix, tôle découpée épaisseur 3 mm ou à barreaux.
Hauteur hors sol : 900 mm.
Poteaux : tubes acier 50 x 30 mm.
Finition : acier peint sur zinc selon nos coloris (voir page 10).
Fixation : scellement direct (platinines en option).
Peut être rendue amovible grâce au kit d'amovibilité Serrubloc® voir page 24.

	simple croix	long. 1000 mm	206825
	simple croix	long. 1500 mm	206826
	tôle découpée	long. 1000 mm	206820
	tôle découpée	long. 1500 mm	206821
	barreaux	long. 1000 mm	206827
	barreaux	long. 1500 mm	206828



■ Réf. 206826

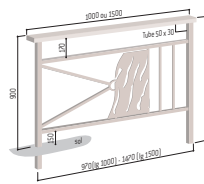
■ Réf. 206828



La barrière Venise, dans sa version avec tôle découpée, offre un design contemporain qui pourra s'harmoniser avec d'autres mobiliers de la ligne.



Réf. 206821




LIGNE PROVINCE
BARRIÈRE PROVINCE

La barrière type «Croix de Saint-André» traditionnelle, élégante et bien dans son époque, aux multiples possibilités de composition.

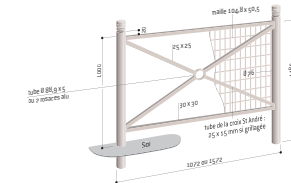
Deux longueurs : 1072 ou 1572 mm.
Trois cadres : simple croix, rosace ou grillagé.
Hauteur hors sol : 1000 mm (hors pommeau).
Quatre pommeaux au choix : City, Agora, Boule ou Inox brossé.
Poteaux : tubes acier Ø 76 mm.
Finition : acier peint sur zinc selon nos coloris (voir page 10).
Fixation : scellement direct (platinines en option).
Peut être rendue amovible grâce au kit d'amovibilité Serrubloc®, voir page 24.

			City	Agora	Boule	Inox brossé
	simple croix	long. 1072 mm	206061	206057	206066	206056
	simple croix	long. 1572 mm	206161	206157	206166	206155
	rosace	long. 1072 mm	206067	206058	206068	206047
	rosace	long. 1572 mm	206167	206158	206168	206147
	grillagé	long. 1072 mm	206079	206059	206070	206078
	grillagé	long. 1572 mm	206179	206159	206170	206178

Existe en version à pommeaux contrastés (nous consulter).



■ Réf. 206168



LIGNE PROVINCE

Harmonisez votre mobilier grâce aux 4 pommeaux au choix.



Toutes nos barrières sont amovibles.
Voir option page 24.



Réf. 206159



Réf. 206155



Réf. 206821



Réf. 206825



Réf. 206828



Réf. 206161



Réf. 206170



Réf. 206155



AMÉNAGEMENT DE LA RUE / BARRIÈRES DE VILLE

LIGNE PROVINCE
BARRIÈRE TRIO

Son allure contemporaine personnalise votre implantation. Ses quatre versions de pommeaux assurent une parfaite harmonie avec nos potelets et nos bornes de la ligne Province.

Longueur : 1572 mm.
Hauteur hors sol : 1000 mm.
Quatre pommeaux au choix : City, Agora, Boule ou Inox brossé.
Poteaux : tubes acier ø 76 mm.
Finition : acier peint sur zinc selon nos coloris (voir page 10).
Fixation : scellement direct (platinas en option).
Peut être rendue amovible grâce au kit d'amovibilité Serrubloc®, voir page 24.

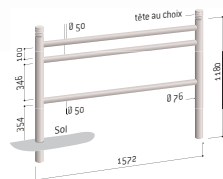


Références	206180	206183	206181	206176
------------	--------	--------	--------	--------

Existe en version à pommeaux contrastés (nous consulter).



■ Réf. 206176



Toutes nos barrières sont amovibles.
Voir option page 24.



Réf. 206800



Réf. 206800



Réf. 206801

LIGNE PROVINCE
BARRIÈRE LINEA

Cette version grillagée offre une sécurité accrue grâce à une quatrième lisse horizontale, lui conférant ainsi une garde au sol réduite.

Longueur : 1572 mm.
Hauteur hors sol : 1000 mm.
Quatre pommeaux au choix : City, Agora, Boule ou Inox brossé.
Poteaux : tubes acier ø 76 mm.
Finition : acier peint sur zinc selon nos coloris (voir page 10).
Fixation : scellement direct (platinas en option).
Peut être rendue amovible grâce au kit d'amovibilité Serrubloc®, voir page 24.

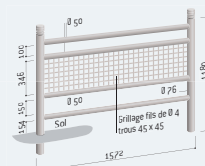


Références	206800	206801	206802	206806
------------	--------	--------	--------	--------

Existe en version à pommeaux contrastés (nous consulter).



■ Réf. 206800




BARRIÈRE CARREFOUR

La barrière Carrefour présente un design sobre avec ses pommeaux bombés. Elle s'intégrera aisément dans tout type d'environnement.

Deux longueurs : 1072 ou 1572 mm.
Cadre : simple croix.
Hauteur hors sol : 1025 mm.
Poteaux : tubes acier ø 76 mm, équipé d'un bouchon bombé soudé.
Finition : acier peint sur zinc selon nos coloris (voir page 10).
Fixation : scellement direct (platinas en option).
Peut être rendue amovible grâce au kit d'amovibilité Serrubloc®, voir page 24.

Long.	1072 mm	206080
Long.	1572 mm	206081



■ Réf. 206081



Réf. 206081



Réf. 206203

BARRIÈRE LOSANGE

Classique et très robuste, elle s'adapte à tous les environnements urbains.

Longueur : 1500 mm.
Hauteur hors sol : 1020 mm.
Poteaux : tubes acier 50 x 50 mm.
Finition : acier peint sur zinc selon nos coloris (voir page 10).
Fixation : scellement direct (platinas en option).
Peut être rendue amovible grâce au kit d'amovibilité Serrubloc®, voir page 24.

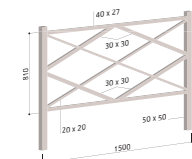
Référence	206203
-----------	--------



■ Réf. 206203



Réf. 206203






AMÉNAGEMENT DE LA RUE / BARRIÈRES DE VILLE

BARRIÈRE ORLÉANS

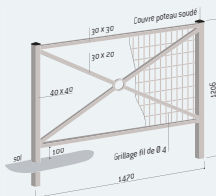
Une solution de protection devant les établissements scolaires et universitaires ou pour maîtriser les flux piétonniers.

Longueur : 1470 mm.
 Deux cadres : simple croix ou grillagé.
 Hauteur hors sol : 1026 mm.
 Poteaux : tubes acier 40 x 40 mm.
 Finition : acier peint sur zinc selon nos coloris (voir page 10).
 Fixation : scellement direct (platinines en option).
 Peut être rendue amovible grâce au kit d'amovibilité Serrubloc®, voir page 24.

	simple croix	206216
	grillagé	206217



■ Réf. 206216



Réf. 206217



Réf. 206210


Toutes nos barrières sont amovibles.
 Voir option page 24.

BARRIÈRE PAGODE

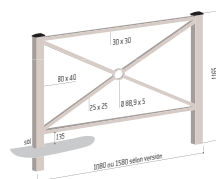
Un design universel, discret et efficace. La section surdimensionnée des poteaux renforce la sécurité offerte par cette barrière.

Deux longueurs : 1080 ou 1580 mm.
 Hauteur hors sol : 985 mm.
 Poteaux : tubes acier 80 x 40 mm.
 Finition : acier peint sur zinc selon nos coloris (voir page 10).
 Fixation : scellement direct (platinines en option).
 Peut être rendue amovible grâce au kit d'amovibilité Serrubloc®, voir page 24.

Long. 1080 mm	206210
Long. 1580 mm	206211



■ Réf. 206211



LIGNE ENFANTS

BARRIÈRE « SPÉCIALE ÉCOLE » CONVIVIALE®

Cette barrière grillagée est munie d'une lisse haute supplémentaire très sécuritaire et a été conçue pour recevoir des animations spécialement destinées aux enfants.

Longueur : 1500 mm.
 Grillage : mailles carrées en fil de ø 5 mm.
 Hauteur hors sol : 1100 mm.
 Garde au sol : 150 mm.
 Poteaux : tubes acier 40 x 40 mm.
 Finition : acier peint sur zinc selon nos coloris (voir page 10).
 Fixation : scellement direct (platinines en option).
 Peut être rendue amovible grâce au kit d'amovibilité Serrubloc®, voir page 24.


ANIMATIONS ENFANTINES

Tôle acier galvanisée : 3 mm.
 Finition : peint sur galva selon gamme de couleur spécifique ci-contre.
 Fixation : animation montée sur grillage en usine.

Sans animation	Avec Chat	Avec Poisson	Avec Chien
Réf. 206293	Réf. 206960	Réf. 206961	Réf. 206965

GAMME DE COULEUR

RAL 1021	RAL 3020	RAL 6018



■ Réf. 206960

LIGNE ENFANTS

BARRIÈRE « SPÉCIALE ÉCOLE » LINEA

Une barrière aux couleurs vives, visible de loin pour la protection des plus jeunes, complétée d'une animation ludique.

Longueur : 1572 mm.
 Grillage : mailles carrées en fil de ø 4 mm.
 Hauteur hors sol : 1100 mm.
 Pommeau : Carrefour.
 Garde au sol : 150 mm.
 Poteaux : tubes acier ø 76 mm.
 Finition : acier peint sur zinc selon nos coloris (voir page 10).
 Fixation : scellement direct (platinines en option).
 Peut être rendue amovible grâce au kit d'amovibilité Serrubloc®, voir page 24.

ANIMATIONS ENFANTINES

Tôle acier galvanisée : 3 mm.
 Finition : peint sur galva selon gamme de couleur spécifique ci-contre (les couleurs des pommeaux et de l'animation sont identiques).
 Fixation : animation montée sur grillage en usine.

Monochrome sans animation	Bicolore sans animation	Bicolore avec Serpent	Bicolore avec Croco	Bicolore avec Dino
Réf. 206808	Réf. 206804	Réf. 206815	Réf. 206816	Réf. 206817

GAMME DE COULEUR

RAL 1021	RAL 3020	RAL 6018



■ Réf. 206815

POTELET « SPÉCIALE ÉCOLE » CARREFOUR

Tubes acier : ø 76 mm.
 Hauteur hors tout : 1280 mm.
 Finition : fût peint sur zinc selon nos coloris (voir page 10), pommeau laqué (RAL rouge 3020, jaune 1021 ou vert 6018).
 Fixation : scellement direct.

Référence	204675
-----------	--------





AMÉNAGEMENT DE LA RUE / BARRIÈRES DE VILLE

KIT D'AMOVIBILITÉ POUR BARRIÈRES SERRUBLOC®

Toutes les barrières de ville PROCITY® deviennent amovibles grâce à ces kits de deux fourreaux d'amovibilité, dont l'un est verrouillable par clé triangle. Equipés d'un obturateur fixe, ils préservent la sécurité des passants lorsque la barrière n'est pas en place. Les barrières pénètrent de 180 mm dans les fourreaux afin d'assurer une hauteur constante à l'ensemble du mobilier.

«Effet scellement» : la barrière est parfaitement stable lorsqu'elle est en place dans ses fourreaux.

Auto-drainants : se posent à fond de feuilles.


Réserve : autorise l'accumulation des sables et des poussières.

Verrouillage et déverrouillage : par clé de 11 et pêne à vis.

Protection de la serrure par cache basculant laqué noir.

Finition : acier galvanisé pour une parfaite anticorrosion.

Kit pour "Lisbonne" et "Héritage"	203400
Kit pour "Venise"	203405
Kit pour "Province", "Trio", "Linea" et "Carrefour"	203404
Kit pour "Losange"	203403
Kit pour "Pagode"	203401
Kit pour "Orléans" et "Conviviale®"	203402



Conformément à l'arrêté du 15 Janvier 2007, les trous ou fentes au sol de nos kits d'amovibilité sont inférieurs à 2 cm.



Ref. 203400

ARCEAU SIMPLE ET RENFORCÉ

Trois longueurs : 1000, 1500 ou 2000 mm.

Diamètre de tube : Ø 60 mm.

Hauteur hors sol : 1000 mm.

Finition : acier galvanisé, peint sur galva ou peint sur zinc selon nos coloris (voir page 10).

Fixation : par scellement direct ou sur platines.

	Arceau simple			Arceau renforcé		
	Galva	Peint/zinc	Peint/galva	Galva	Peint/zinc	Peint/galva
Scellement direct						
Long. 1000 mm	204006	204036	204056	204206	204236	204256
Long. 1500 mm	204007	204037	204057	204207	204237	204257
Long. 2000 mm	204008	204038	204058	204208	204238	204258
Sur platines						
Long. 1000 mm	294006	294020	294056	294206	294220	294256
Long. 1500 mm	294007	294021	294057	294207	294221	294257
Long. 2000 mm	294008	294022	294058	294208	294222	294258



Ref. 204238



Ref. 204257



Ref. 204451

BARRIÈRE À BARREAUX

La simplicité et la sobriété pour cette barrière très fonctionnelle.

Longueur : 2000 mm (15 barreaux).

Cadre et lisses verticales : tubes acier Ø 35 mm et 16 mm.

Hauteur hors tout : 1300 mm.

Finition : acier galvanisé ou peint sur galva selon nos coloris (voir page 10).

Fixation : par scellement direct.

	Galva	Peint/galva
Références	204401	204451



Ref. 204451

MOBILIER URBAIN

JEU

FESTIF

COMMUNICATION

INTÉRIEUR

ACCESSOIRES



1



2
Poteau
PMR*



2





1 barrière Hambourg

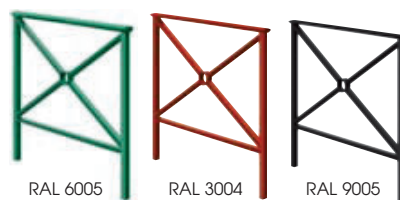
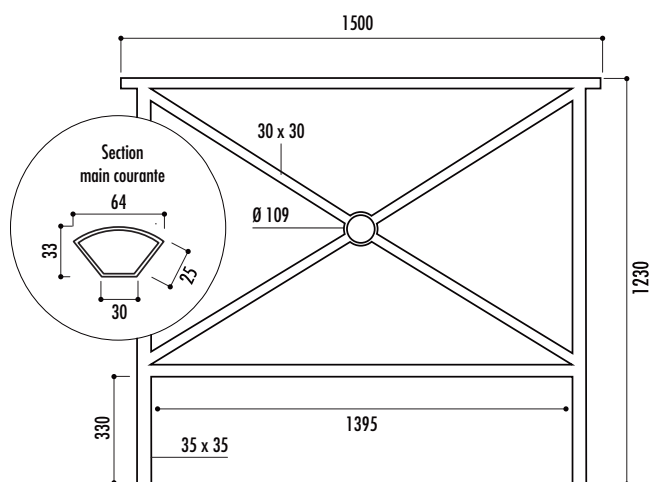
Références
 Barrière Hambourg : 10790 + couleur
 Amovibilité - Kit serrure : 10724

Caractéristiques

- Structure en acier finition peint sur zinc
- 3 coloris au choix : vert RAL 6005, rouge RAL 3004 ou noir RAL 9005
- Perforation Ø 10 mm pour passage fer tor pour scellement
- À sceller
- Poids : 12 kg
- Épaisseur tube : 1,8 mm
- Autres coloris, nous consulter



Main courante



3 RAL en stock, possibilité tout RAL

2 poteau Cadix

Références
 Poteau Cadix : 10800 + couleur
 Poteau Cadix autres RAL: 10816 + couleur
 Poteau Cadix PMR* couleur : 10814 + couleur
 Amovibilité - Fourreau simple : 10723
 Amovibilité - Serrure : 10726

Caractéristiques

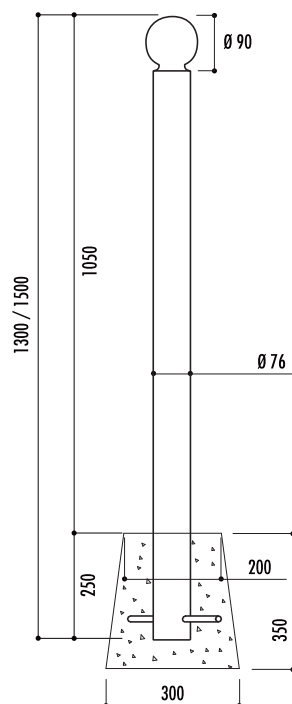
- En acier zingué épaisseur 3,2 mm, finition peinture poudrée polyester

MODÈLE STANDARD :

- Tige de scellement Ø 12 mm, longueur 110 mm
- À sceller
- 3 coloris au choix : vert RAL 6005, rouge RAL 3004 ou noir RAL 9005
- Tête boule en fonte Ø 90 mm
- Hauteur totale : 1300 mm
- Poids : 8,7 kg
- Autres coloris en option, nous consulter

MODÈLE PMR* :

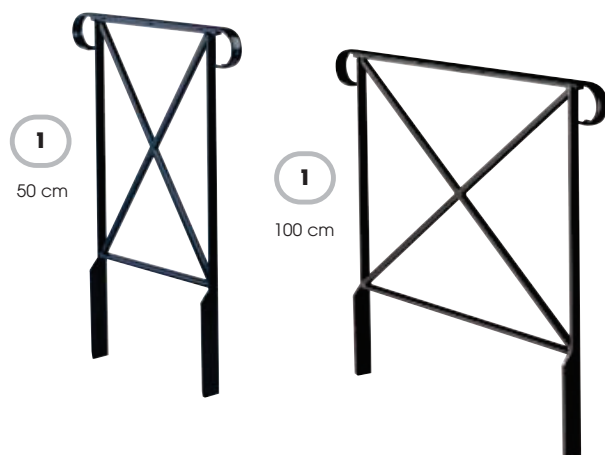
- Bicolore, RAL au choix
- Hauteur totale : 1500 mm
- Poids : 10 kg



* Adapté aux personnes à mobilité réduite




1



1
50 cm

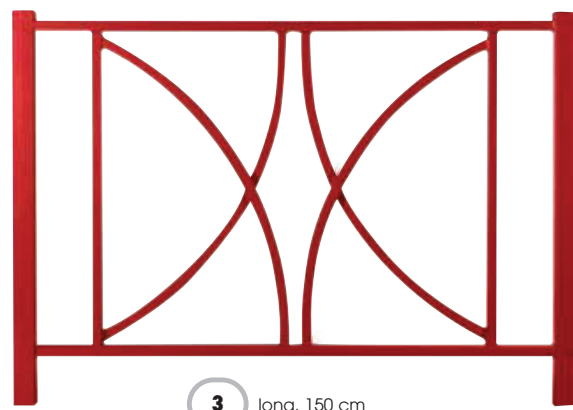
1
100 cm



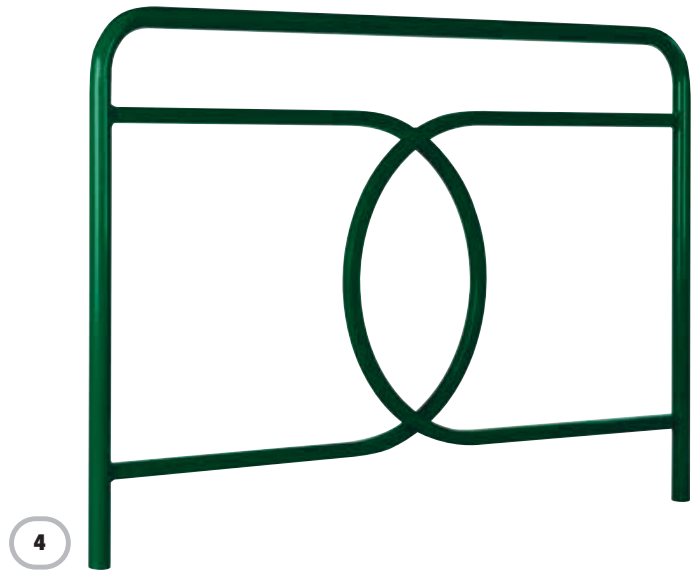
2



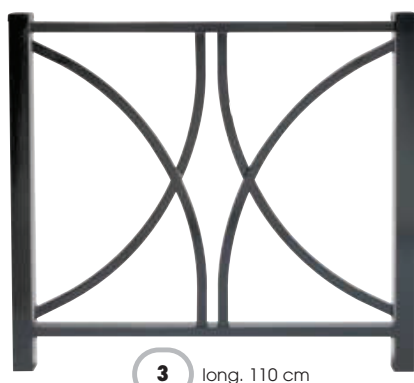
1
200 cm



3
long. 150 cm



4



3
long. 110 cm

MOBILIER URBAIN

JEU

FESTIF

COMMUNICATION

INTERIEUR

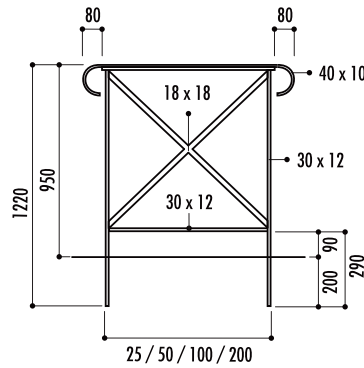
ACCESSOIRES



1 barrière Halle

Caractéristiques


- Structure en acier massif finition phosphatation et thermolaquage coloris noir RAL 9005 avec plètemement double renforcé, 60 x 12 mm
- Main courante moulurée 40 x 10 mm, 2 crosses
- Montant fer plat 30 x 12 mm
- Hauteur après scellement : 950 mm
- Poids : 11 kg (long. 25 cm), 14 kg (long. 50 cm), 22 kg (long. 100 cm) et 40 kg (long. 200 cm)
- À sceller
- Options : barrière sans crosse ou avec une crosse (droite ou gauche), nous consulter



* Prévoir 2 options double rosaces pour barrières long. 200 cm

Références

Barrière Halle long. 25 cm :	10783
Barrière Halle long. 50 cm :	10782
Barrière Halle long. 100 cm :	10774
Barrière Halle long. 200 cm :	10781
Option double rosace* :	10784



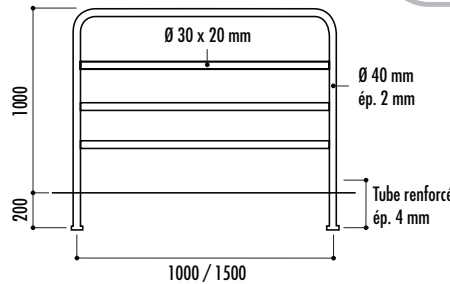
Option rosace Ø 10 cm

2 barrière Odéon

Caractéristiques

- Structure en tube acier Ø 40 mm, épaisseur 2 mm, finition primaire époxy antirouille et peinture polyester
- Lisse 30 x 20 mm, épaisseur 2 mm
- Plètemement renforcé au niveau du sol, ép. 4 mm
- Poids : 13,5 kg (long. 100 cm), 15 kg (long. 150 cm)
- Fixation par scellement dans plot béton

Couleurs



Références

Barrière Odéon - long. 100 cm :	30050 + couleur
Barrière Odéon - long. 150 cm :	30060 + couleur
Option platine :	21740
Option fourreau simple - lot de 2 :	21750
Option kit d'amovibilité :	21760

Fourreaux simples
Réf. 21750



Kit serrure avec clé de déverrouillage
Réf. 21760

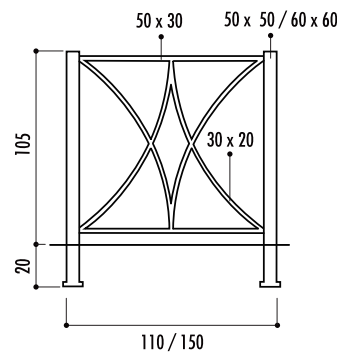


3 barrière Vauban

Caractéristiques

- Structure en tube acier, finition primaire époxy antirouille et peinture polyester
- Options : platines, fourreau amovible simple ou avec verrouillage, grille de protection, nous consulter
- Fixation par scellement dans plot béton

Couleurs



Références

Barrière Vauban - long. 150 cm :	21720 + couleur
Barrière Vauban - long. 110 cm :	21730 + couleur
Option platine :	21740
Option fourreau simple - lot de 2 :	21870
Option kit d'amovibilité :	21880

Fourreaux simples
Réf. 21870



Kit serrure avec clé de déverrouillage
Réf. 21880

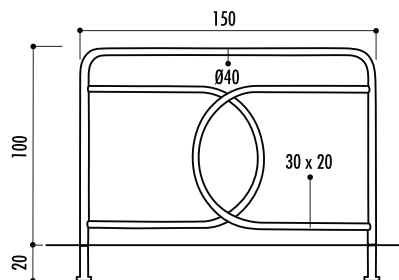


4 barrière Le Nôtre

Caractéristiques

- Structure en tube acier Ø 40 mm, épaisseur 2 mm, finition primaire époxy antirouille et peinture polyester
- Plètemement renforcé au niveau du sol, ép. 4 mm
- Options : platines, fourreau amovible simple ou avec verrouillage, nous consulter
- Fixation par scellement dans plot béton

Couleurs



Références

Barrière Le Nôtre - long. 150 cm :	21770 + couleur
Option platine :	21740
Option fourreau simple - lot de 2 :	21750
Option kit d'amovibilité :	21760

Fourreaux simples
Réf. 21750



Kit serrure avec clé de déverrouillage
Réf. 21760

